



# SUBIBAJA GIRATORIO DE 360 GRADOS CON CUATRO ASIENTOS PARA NIÑO

MODELO# 9334KS / MANUAL DEL PRODUCTO - VERSIÓN 12.18.03

PARA EDADES:

**3-10**

LÍMITE DE PESO:

**400** Lbs  
100 Lbs Por Asiento

PARA CONSTRUIR:



HERRAMIENTAS  
NECESARIAS:

HERRAMIENTAS  
INCLUIDAS



**VIDEOS**  
INSTRUCTIVOS  
EN LÍNEA



## SERVICIO AL CLIENTE

GQBrands.com • CustomerService@GQBrands.com • 1-866-498-5269 • 4401 Samuell Blvd, Ste 150, Mesquite, TX 75149



PATENTE PENDIENTE\*

# SERVICIO AL CLIENTE

Gracias por comprar:

## SUBIBAJA GIRATORIO DE 360 GRADOS CON CUATRO ASIENTOS PARA NIÑOS

MODELO# 9334KS

En GQBrands®, queremos que todos nuestros clientes estén completamente satisfechos con su compra. Tómese el tiempo para revisar el contenido del producto que acaba de recibir para asegurarse de que todas las piezas están incluidas. Si encuentra que faltan piezas o están dañadas, le proporcionaremos piezas de repuesto sin cargo dentro de los 30 días de la compra.

Tenga en cuenta que para seleccionar las solicitudes de reemplazo de piezas dañadas, requeriremos una foto para su envío.

Para pedir estas piezas, o si tiene alguna otra pregunta o inquietud acerca de este producto GQBrands, por favor contáctenos al

PureFun.Net  
Global Quality Brands®  
Teléfono: 1-866-498-5269  
Correo Electrónico: CustomerService@GQBrands.com  
4401 Samuell Blvd, Ste 150,  
Mesquite, TX 75149

Asegúrese de incluir la siguiente información al ponerse en contacto con el Servicio al Cliente:

TU NOMBRE: \_\_\_\_\_

SU DIRECCIÓN POSTAL: \_\_\_\_\_

CORREO ELECTRÓNICO: \_\_\_\_\_

NOMBRE DEL PRODUCTO: \_\_\_\_\_

MODELO DEL PRODUCTO#: \_\_\_\_\_

NÚMERO DE LA PARTE \_\_\_\_\_

DISTRIBUIDOR DONDE SE COMPRÓ: \_\_\_\_\_

FECHA DE COMPRA: \_\_\_\_\_

NUMERO DE LA ORDEN (Si está disponible) \_\_\_\_\_

NÚMERO DE SERIE: \_\_\_\_\_

CANTIDAD NECESARIA: \_\_\_\_\_

IMAGEN DE LA PIEZA DAÑADA

## GARANTÍA LIMITADA

Global Quality Brands® garantiza que este producto está libre de defectos de mano de obra y materiales bajo condiciones y uso normales por un período de 90 DÍAS DESDE LA FECHA DE LA COMPRA ORIGINAL. Esta Garantía Limitada no es transferible y sólo está disponible para el comprador original del Producto. La obligación de la Compañía bajo esta garantía se limita a reemplazar o reparar el Producto, a discreción de la empresa.

Toda la cobertura de la garantía se extiende solamente al comprador original a Partir de la fecha de compra. La obligación bajo esta garantía, se limita a reemplazar o reparar, a la discreción de Global Quality Brands®. Todos los productos para los que se solicita la garantía deben ser recibidos por Global Quality Brands® y acompañados de una prueba de compra (fotocopia del recibo original de la tienda, indicando la fecha de compra). Todos los gastos de envío y manipulación son responsabilidad del consumidor a pagar, desde y hacia Global Quality Brands®. Todas las reclamaciones de la garantía deben estar pre-autorizadas por Global Quality Brands® se puede obtener una autorización previa llamando al Servicio al Cliente.

Esta garantía no cubre el desgaste ordinario, el incumplimiento de las instrucciones, instalación incorrecta, el mantenimiento inadecuado o los actos de la naturaleza (como daños causados por el viento, rayos, nieve, agua o hielo), por trabajos de reparación no autorizados o daños causados por el uso indebido de los productos, no están cubiertos por la garantía del producto. Ninguna otra garantía más allá de lo específicamente expuesto anteriormente está autorizada por Global Quality Brands®.

GLOBAL QUALITY BRANDS® NO SE RESPONSABILIZA POR DAÑOS INDIRECTOS, ESPECIALES O CONSECUENTES QUE SURJAN DE, O EN CONEXIÓN CON EL USO O RENDIMIENTO DEL PRODUCTO O DE OTROS DAÑOS CON RESPECTO A CUALQUIER PÉRDIDA ECONÓMICA, PÉRDIDA DE BIENES, PÉRDIDA DE INGRESOS O GANANCIAS, PÉRDIDA DE DISFRUTE O USO, COSTO DE REMOCIÓN, INSTALACIÓN U OTROS DAÑOS CONSECUENTES. ALGUNOS ESTADOS NO PERMITEN LA EXCLUSIÓN O LIMITACIÓN DE DAÑOS INCIDENTALES O CONSECUENTES. POR LO TANTO, LA LIMITACIÓN ANTERIOR PUEDE NO APLICARSE A USTED.

LA GARANTÍA EXTENDIDA EN EL PRESENTE ACUERDO ESTÁ EN LUGAR DE TODAS LAS OTRAS GARANTÍAS Y MARCAS DE GLOBAL QUALITY BRANDS® , RENUNCIA ESPECÍFICAMENTE A CUALQUIER GARANTÍA IMPLÍCITA DE COMERCIABILIDAD O ADECUACIÓN PARA UN PROPÓSITO EN PARTICULAR, SE LIMITA EN SU ÁMBITO Y DURACIÓN DE LOS TÉRMINOS ESTABLECIDOS AQUÍ. ALGUNOS ESTADOS NO PERMITEN LIMITAR LA DURACIÓN DE UNA GARANTÍA IMPLÍCITA. POR LO TANTO, LA LIMITACIÓN ANTERIOR PUEDE NO APLICARSE A USTED. ESTA GARANTÍA LE OTORGA DERECHOS ESPECÍFICOS. USTED TAMBIÉN PUEDE TENER OTROS DERECHOS, QUE VARÍAN DE ESTADO A ESTADO.

MIENTRAS SE HACEN CADA INTENTO PARA ASEGURAR EL MAYOR GRADO DE PROTECCIÓN EN TODO EQUIPO, NO PODEMOS GARANTIZAR LA LIBERTAD DE LESIÓN. EL USUARIO ASUME TODO EL RIESGO DE LESIÓN POR USO. TODA LA MERCANCÍA ESTÁ VENDIDA EN ESTA CONDICIÓN, QUE NINGÚN REPRESENTANTE DE LAS MARCAS DE GLOBAL QUALITY BRANDS® PUEDE RENUNCIAR O CAMBIAR.

# ⚠ ADVERTENCIAS



## ASAMBLEA ADULTA REQUERIDA PELIGRO DE ASFIXIA - Piezas pequeñas NO para niños menores de 3 años de edad.

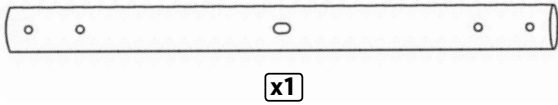
### Lea estas advertencias y la información de este manual en su totalidad.

El incumplimiento de las siguientes instrucciones puede aumentar el riesgo de lesiones graves y / o muerte:

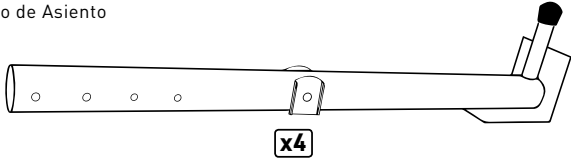
- Esta unidad debe ser ensamblada y desmontada por ADULTOS SOLAMENTE.
- Este Subibaja es adecuado para el uso de la mayoría de los niños de 3 a 10 AÑOS DE EDAD.
- Nunca use este producto de ninguna manera que no sea su uso previsto.
- NO exceda el límite de PESO MÁXIMO de 400 lbs (100 Lbs por asiento) sin importar la edad.
- Esta unidad tiene una ALTURA MÁXIMA DE CAÍDA de 43.5 “
- NO instale este equipo sobre concreto, asfalto o cualquier otra superficie dura o áspera. Subibaja debe instalarse siempre sobre una superficie adecuada y estable (alfombra de goma, hierba, etc.).
- SIEMPRE ubique este equipo en una superficie estable y nivelada POR LO MENOS 7 pies de distancia de cualquier estructura, obstrucción o posibles peligros como paredes, piscinas, cables eléctricos, voladizos, otros equipos de juegos infantiles, entradas de vehículos, superficies duras y / o caminos .
- Los niños deben ser supervisados en todo momento cuando usan este equipo. NO deje a los niños desatendidos en ningún momento.
- NO coloque elementos en Subibaja no específicamente diseñada para este producto. Especialmente en el caso de cuerdas para saltar, cadenas, tendedores, correas para mascotas y cables. Esto puede causar estrangulamiento o peligro físico.
- Este Subibaja NO es para uso de adultos o adolescentes.
- NO permita que los niños se paren en el Subibaja.
- Este Subibaja solo está diseñado para uso residencial familiar. NO está destinado a aplicaciones comerciales y / o uso en áreas públicas como escuelas, parques, guarderías, escuelas diurnas, guarderías, etc.
- NO permita más de un niño en cada asiento del Subibaja a la vez.
- Indique a los niños que siempre deben estar seguros de que el área debajo y alrededor del Subibaja esté libre de personas, mascotas u obstrucciones antes de usar.
- NO permita que los niños usen anteojos o cascos cuando utilicen el Subibaja, incluyendo bicicletas u otros cascos deportivos.
- En el momento de la eliminación, este artículo debe ser completamente desmontado y separado en sus tipos de componentes (metales, plásticos) para reciclarlo o recogerlo de acuerdo con las ordenanzas locales para el retiro del saneamiento.
- NO permita que los niños usen ropa suelta, ropa con correas / lazos, mochilas o ropa y / o sujetes accesorios con correas o bucles, o cualquier prenda de vestir o accesorio con bordes afilados que puedan presentar un riesgo o engancharse o atraparse el Subibaja durante el uso. Se pueden producir lesiones graves y / o estrangulamiento accidental.
- NO permita que los niños se paren en el marco, ni se cuelguen de la tubería de acero; esto puede causar lesiones graves.
- Los niños SIEMPRE deben permanecer sentados con seguridad, en la posición hacia adelante cuando lo usen.
- NO lo use en condiciones climáticas adversas, mientras los asientos estén mojados o en condiciones de poca luz.
- SIEMPRE asegure el Subibaja contra el uso no supervisado.
- SIEMPRE use el calzado apropiado (es decir, zapatos con punta cerrada) cuando use el Subibaja.
- Antes de cada uso de este producto y dos veces al mes, inspeccione y reemplace cualquier pieza gastada, suelta, defectuosa o faltante y apriete todo el hardware. Todas las partes móviles deben lubricarse con un lubricante doméstico.
- Es importante verificar todo el Subibaja para asegurarse de que la tubería del armazón, los revestimientos protectores y los asientos estén firmes y que todas las partes y tapas de los tubos estén en buenas condiciones. Si se encuentran componentes sueltos, agrietados, faltantes o dañados, deje de usar este artículo inmediatamente.
- Verifique si las piezas de metal están oxidadas. Si se encuentra óxido, lije y vuelva a pintar usando una pintura que no sea a base de plomo. Si se retira para el almacenamiento en invierno, vuelva a instalar las piezas de plástico antes de permitir su uso.
- Rastrille y verifique la profundidad de los materiales de revestimiento protector de relleno suelto para evitar la compactación y mantener la profundidad adecuada. Reemplace según sea necesario.
- Al final de la temporada de juego o cuando la temperatura desciende por debajo de los 40 grados Fahrenheit, desmonte y almacene.
- Los propietarios serán responsables de mantener la legibilidad de las etiquetas de advertencia.
- Lea y consulte otras advertencias y utilice la información en las instrucciones del Subibaja antes de su uso.
- Deseche todos los materiales de embalaje de forma segura y según las ordenanzas locales.
- Patente Pendiente

# LISTA DE PARTES

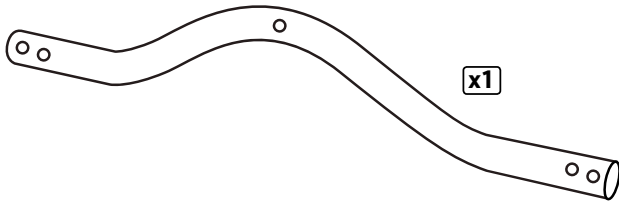
1- Tubo Central



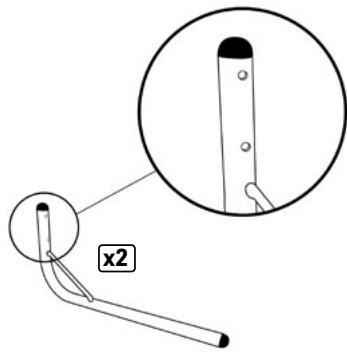
2- Tubo de Asiento



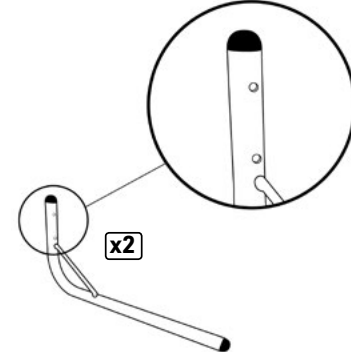
3- Tubo Curvo



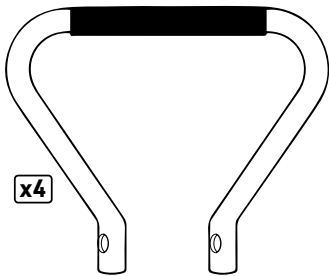
4- Pierna con aberturas superiores



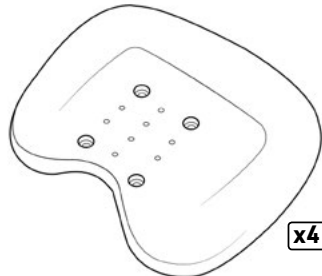
5- Pierna con aberturas Inferior



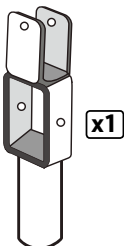
6- Manilla con espuma



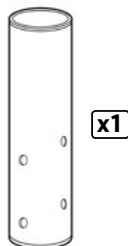
7- Asiento



8- Tubo de soporte superior



9- Tubo de soporte inferior



10 - M6 Tornillo 20mm



11 - M8 Tornillo 65mm



12 - M8 Tornillo 70mm



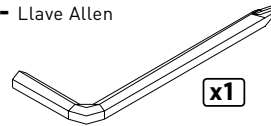
13 - M8 Tornillo 95mm



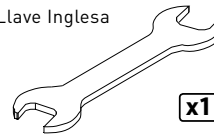
14 - M8 Tornillo 115mm



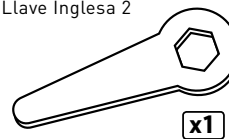
23 - Llave Allen



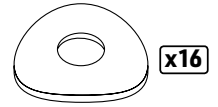
24- Llave Inglesa



25 - Llave Inglesa 2



15- M8 Arandela Grande Curvada



16- M8 Arandela Pequeña Curvada



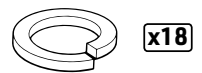
17- M8 Arandela Plana



18- M6 Arandela Plana



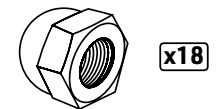
19- M8 Arandela de Resorte



20- M6 Arandela de Resorte



21- M8 Tuerca



22- M6 Tuerca



# INSTRUCCIONES DE MONTAJE

## PASO 1

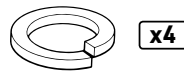
14 - M8 Tornillo 115mm



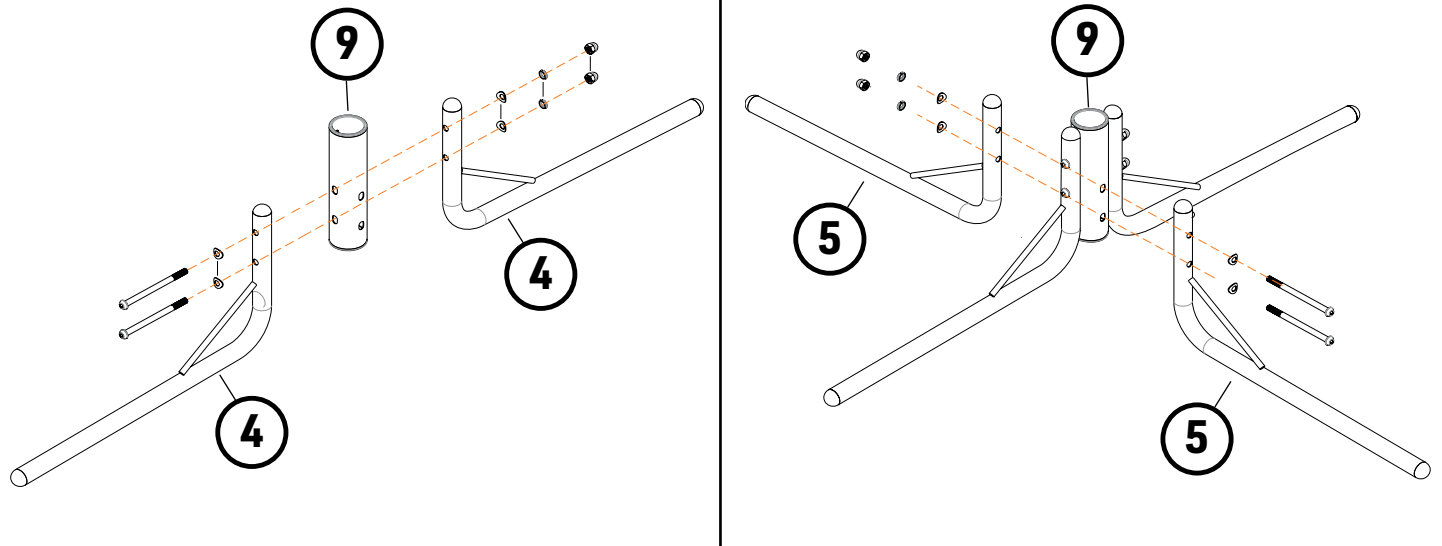
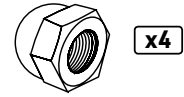
16 - M8 Arandela Pequeña Curvada



19 - M8 Arandela de Resorte



21 - M8 Tuerca



## PASO 2

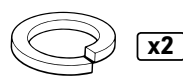
12 - M8 Tornillo 70mm



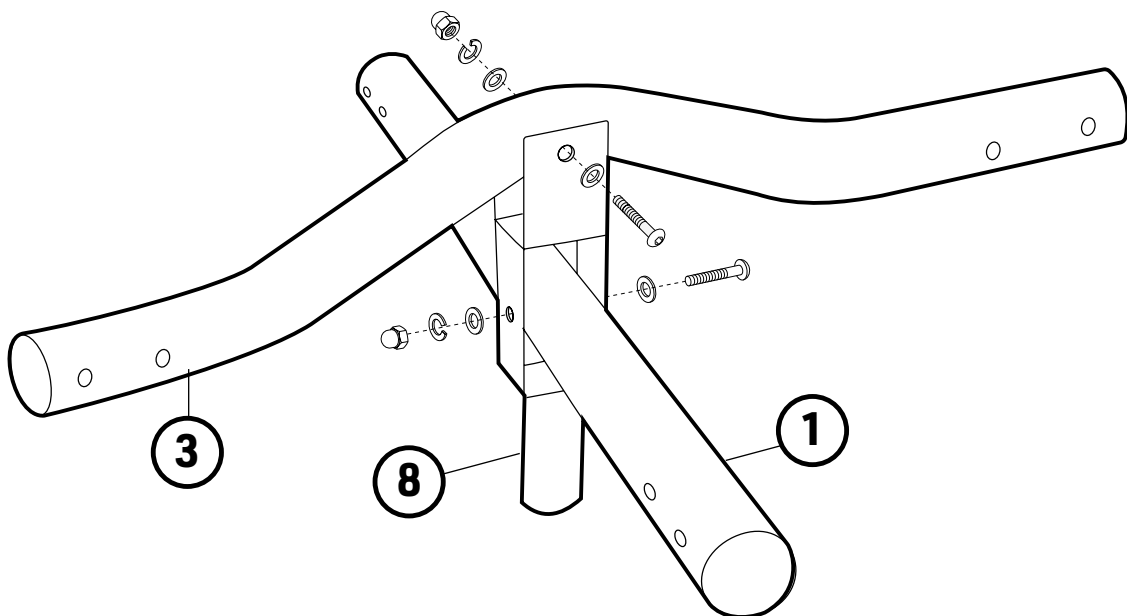
17 - M8 Arandela Plana



19 - M8 Arandela de Resorte



21 - M8 Tuerca



# INSTRUCCIONES DE MONTAJE

## PASO 3

10 - M6 Tornillo 20mm



x16

18 - M6 Arandela Plana



x16

20 - M6 Arandela de Resorte

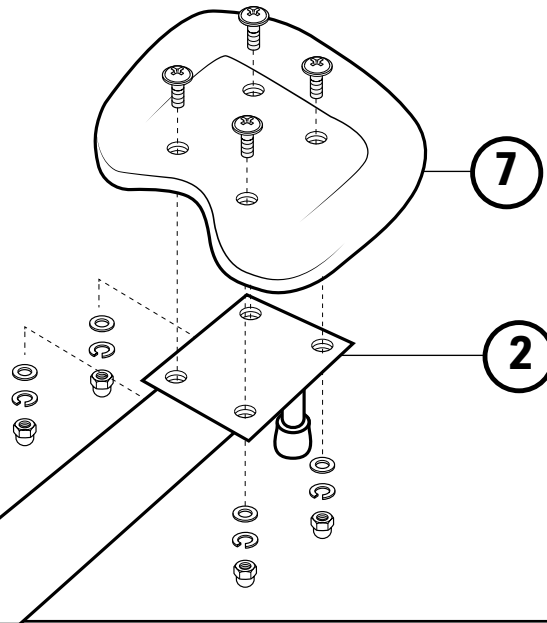


x16

22 - M6 Tuerca



x16



## PASO 4

13 - M8 Tornillo 95mm



x4

16 - M8 Arandela Pequeña Curvada



x8

19 - M8 Arandela de Resorte

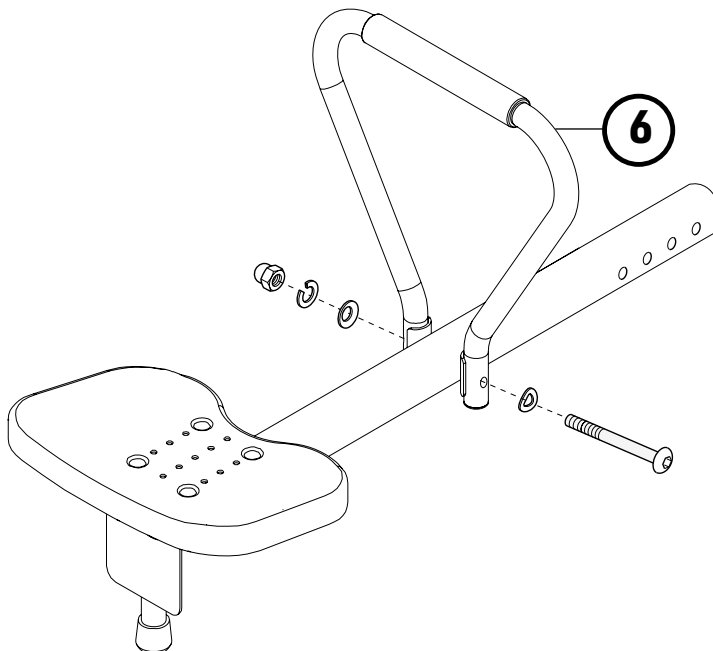


x4

21 - M8 Tuerca



x4



# INSTRUCCIONES DE MONTAJE

## PASO 5

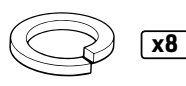
11 - M8 Tornillo 65mm



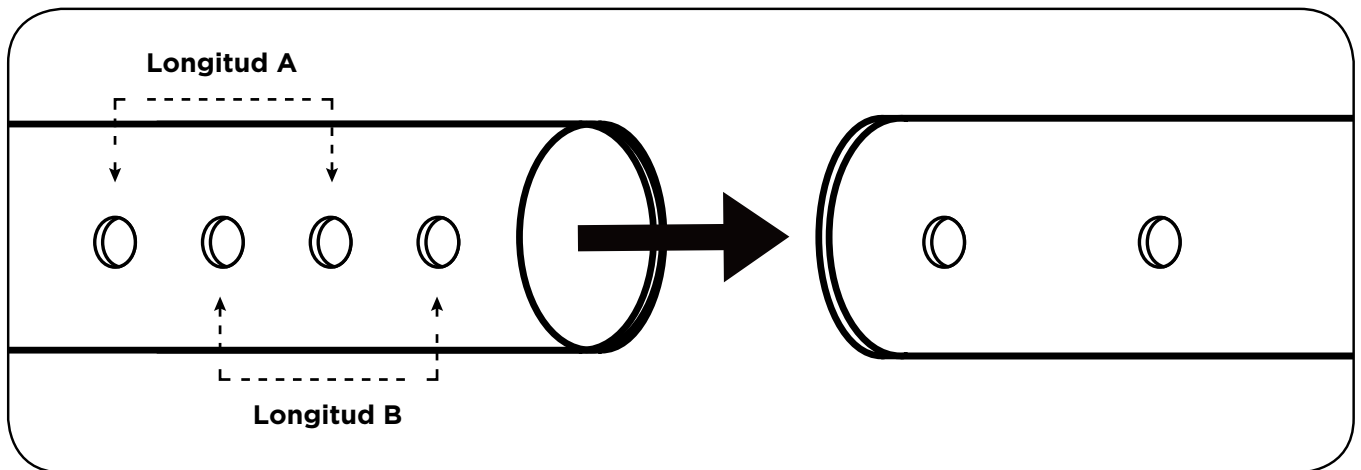
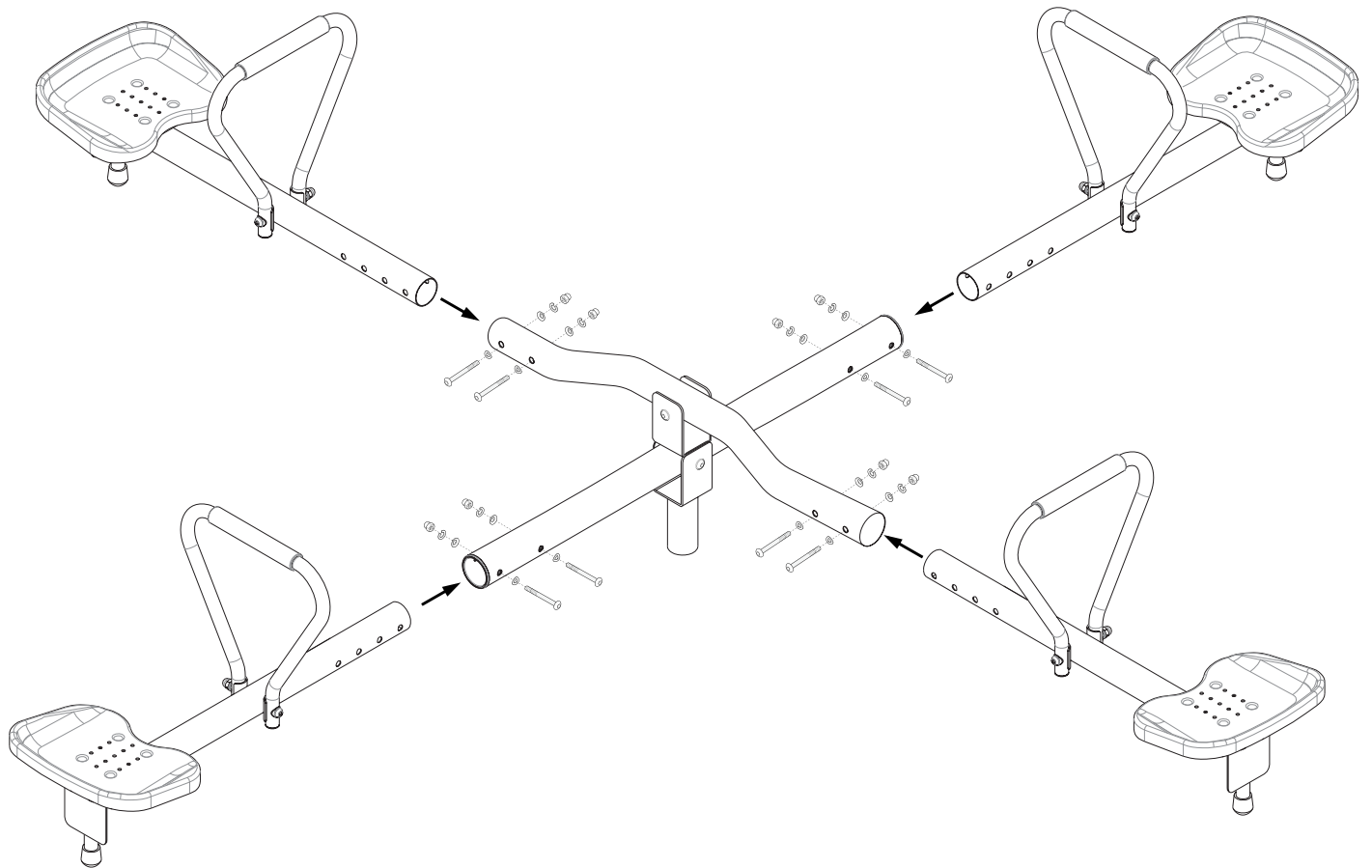
15- M8 Arandela Grande Curvada



19- M8 Arandela de Resorte

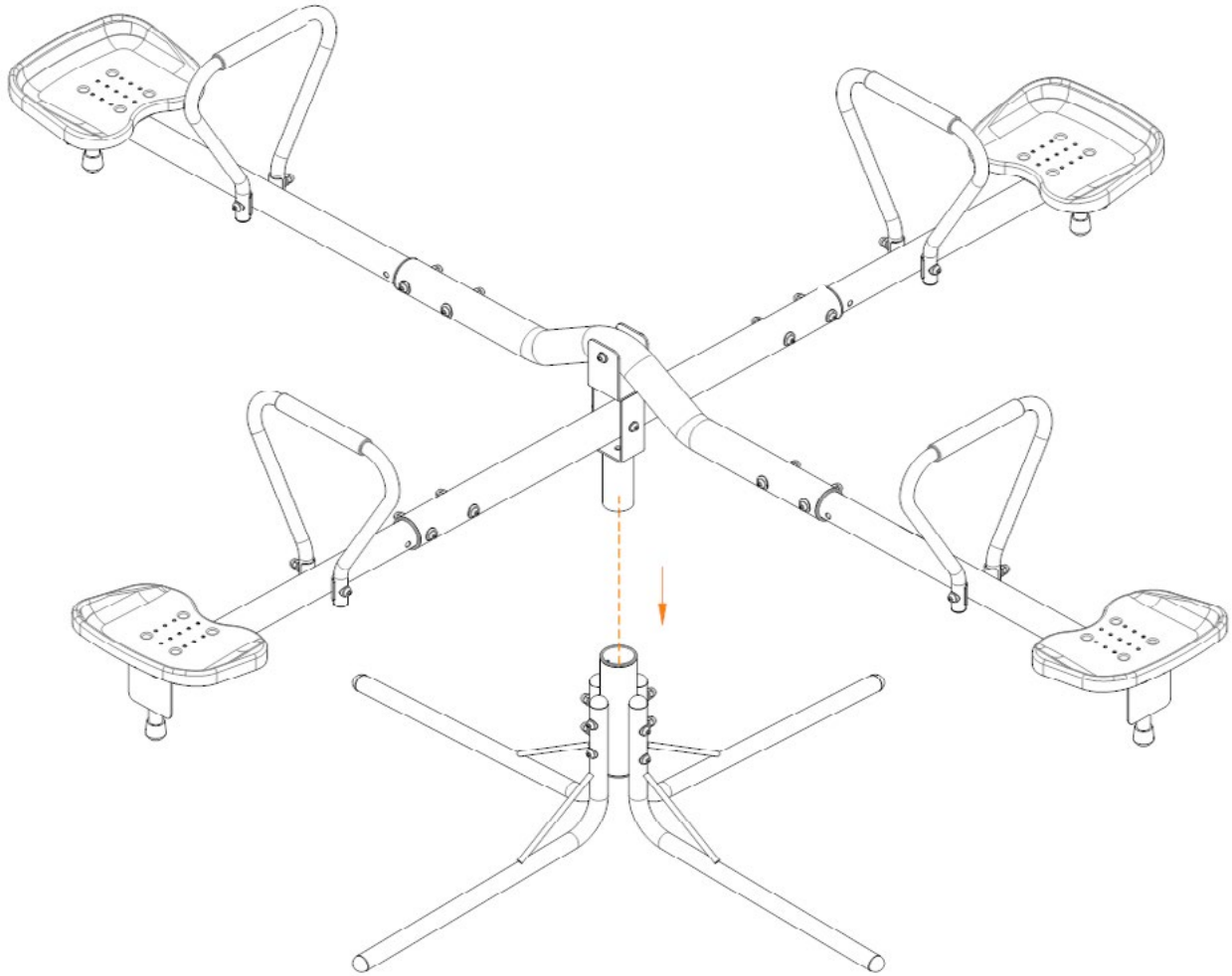


21- M8 Tuerca



# INSTRUCCIONES DE MONTAJE

## PASO 7



## NOTAS

---

---

---

---

---

---

---

---

## INFORMACIÓN DEL CONTACTO

**GQBrands®**  
1-866-498-5269  
CustomerService@GQBrands.com  
4401 Samuell Blvd, Ste 150  
Mesquite, TX 75149