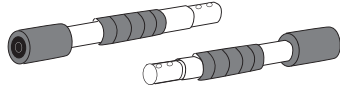
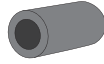


PARTES Y HERRAMIENTAS:

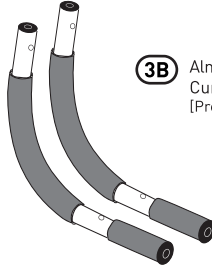
① Barra Transversal Lateral (2 pzas)



①A Almohadilla de Barra Transversal Lateral (2 pzas) [Pre Instalado]



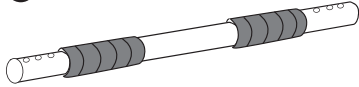
③ Barras Curvadas (2 pzas)



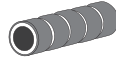
③A Almohadilla de Barras Curvadas corto (2 pzas) [Pre Instalado]



② Barra transversal media (1 pza)



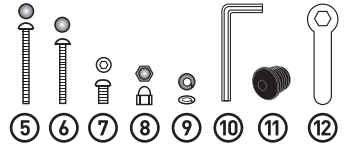
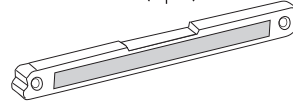
②A Almohadilla de Barra transversal media (4 pzas) [Pre Instalado]



③B Almohadilla de Barras Curvadas largo (2 pzas) [Pre Instalado]



④ Barra de Plastico (1 pza)



⑤ Perno Hexagonal - M6 x 55mm (2 pzas)

⑥ Perno Hexagonal - M6 x 45mm (2 pzas)

⑦ Tornillo - M6 x 10mm (4 pzas)

⑧ Tapas de plástico (4 pzas)

⑨ Arandela (4 pzas)

⑩ Llave Allen (1 pza)

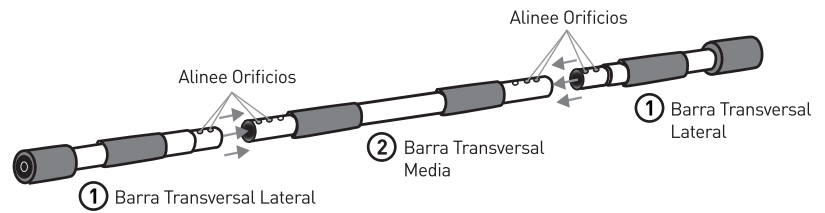
⑪ Tuerca de plástico (6 pzas) [Pre Instalado]

⑫ Llave inglesa (1 pza)

INSTRUCCIONES DE MONTAJE:

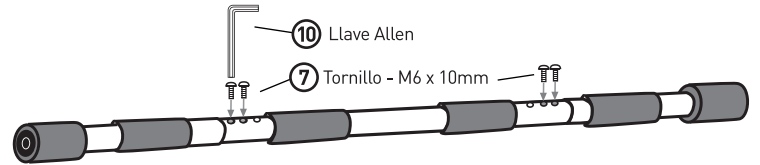
Paso 1

Inserte las Barras Transversales Laterales (#1) en la Barra Transversal Media (#2) y alinee los orificios de los tornillos.



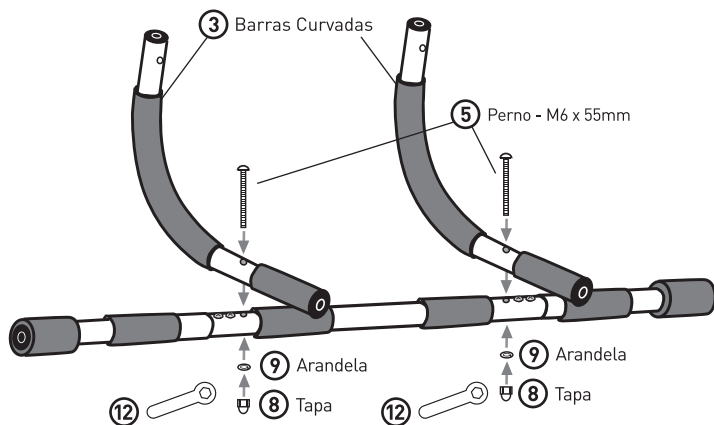
Paso 2

Utilice dos Tornillos M6 x 10mm (#7). Reforce los Tornillos usando la Llave Allen (#10)



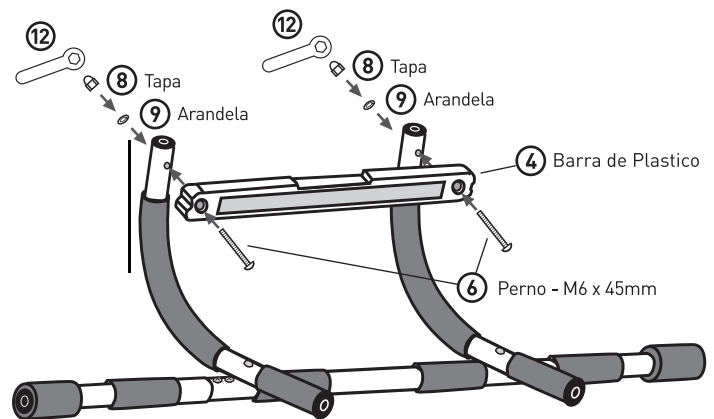
Paso 3

Sujete las Barras Curvadas (#3) a la Barra Transversal Ensamblada, usando 2 Pernos M6 x 55mm (#5), 2 Arandelas (#9) y 2 Tapas de Plástico (#8) en cada Barra Curvada. Reforce con la Llave Inglesa (#12)



Paso 4

Sujete la Barra de Plástico (#4) a ambas Barras Curvadas (#3), utilizando 2 tornillos M6 x 45 mm (#6), 2 Arandelas (#9) y 2 Tapas de plástico (#8). Asegure el lado de las Pernas con la Llave Inglesa (#12)



⚠ WARNING/ADVERTENCIA

Este producto se utilizará en un marco de pared con un ancho mínimo de 70cm a una anchura máxima de 83cm, y una profundidad mínima de 11cm a una profundidad máxima de 16cm.

No coloque en un marco de puerta fuera de este rango y asegúrese de que ambos lados de la barra transversal y el riel de plástico se apoyen firmemente en el marco de la puerta durante el uso en la posición de elevación.

Capacidad de peso máximo: 250 libras.



GARANTÍA LIMITADA:

GLOBAL QUALITY BRANDS® GARANTIZA QUE ESTE PRODUCTO ESTÁ LIBRE DE DEFECTOS DE MANO DE OBRA Y MATERIALES BAJO CONDICIONES Y USO NORMALES POR UN PERÍODO DE 90 DÍAS DESDE LA FECHA DE LA COMPRA ORIGINAL. ESTA GARANTÍA LIMITADA NO ES TRANSFERIBLE Y SÓLO ESTÁ DISPONIBLE PARA EL COMPRADOR ORIGINAL DEL PRODUCTO. LA OBLIGACIÓN DE LA COMPAÑÍA BAJO ESTA GARANTÍA SE LIMITA A REEMPLAZAR O REPARAR EL PRODUCTO, A DISCRECIÓN DE LA EMPRESA.

TODA LA COBERTURA DE LA GARANTÍA SE EXTIENDE SOLAMENTE AL COMPRADOR ORIGINAL A PARTIR DE LA FECHA DE COMPRA. LA OBLIGACIÓN BAJO ESTA GARANTÍA, SE LIMITA A REEMPLAZAR O REPARAR, A LA DISCRECIÓN DE GLOBAL QUALITY BRANDS®. TODOS LOS PRODUCTOS PARA LOS QUE SE SOLICITA LA GARANTÍA DEBEN SER RECIBIDOS POR GLOBAL QUALITY BRANDS® Y ACOMPAÑADOS DE UNA PRUEBA DE COMPRA (FOTOCOPIA DEL RECIBO ORIGINAL DE LA TIENDA, INDICANDO LA FECHA DE COMPRA). TODOS LOS GASTOS DE ENVÍO Y MANIPULACIÓN SON RESPONSABILIDAD DEL CONSUMIDOR A PAGAR, DESDE Y HACIA GLOBAL QUALITY BRANDS®. TODAS LAS RECLAMACIONES DE LA GARANTÍA DEBEN ESTAR PREAUTORIZADAS POR GLOBAL QUALITY BRANDS® SE PUEDE OBTENER UNA AUTORIZACIÓN PREVIA LLAMANDO AL SERVICIO AL CLIENTE. ESTA GARANTÍA NO CUBRE EL DESGASTE ORDINARIO, EL INCUMPLIMIENTO DE LAS INSTRUCCIONES, INSTALACIÓN INCORRECTA, EL MANTENIMIENTO INADECUADO O LOS ACTOS DE LA NATURALEZA (COMO DAÑOS CAUSADOS POR EL VIENTO, RAYOS, NIEVE, AGUA O HIELO), POR TRABAJOS DE REPARACIÓN NO AUTORIZADOS O DAÑOS CAUSADOS POR EL USO INDEBIDO DE LOS PRODUCTOS, NO ESTÁN CUBIERTOS POR LA GARANTÍA DEL PRODUCTO. NINGUNA OTRA GARANTÍA MÁS ALLÁ DE LO ESPECÍFICAMENTE EXPUESTO ANTERIORMENTE ESTÁ AUTORIZADA POR GLOBAL QUALITY BRANDS®.

GLOBAL QUALITY BRANDS® NO SE RESPONSABILIZA POR DAÑOS INDIRECTOS, ESPECIALES O CONSECUENTES QUE SURJAN DE, O EN CONEXIÓN CON EL USO O RENDIMIENTO DEL PRODUCTO O DE OTROS DAÑOS CON RESPECTO A CUALQUIER PÉRDIDA ECONÓMICA, PÉRDIDA DE BIENES, PÉRDIDA DE INGRESOS O GANANCIAS, PÉRDIDA DE DISFRUTE O USO, COSTO DE REMOCIÓN, INSTALACIÓN U OTROS DAÑOS CONSECUENTES. ALGUNOS ESTADOS NO PERMITEN LA EXCLUSIÓN O LIMITACIÓN DE DAÑOS INCIDENTALES O CONSECUENTES. POR LO TANTO, LA LIMITACIÓN ANTERIOR PUEDE NO APLICARSE A USTED.

LA GARANTÍA EXTENDIDA EN EL PRESENTE ACUERDO ESTÁ EN LUGAR DE TODAS LAS OTRAS GARANTÍAS Y MARCAS DE GLOBAL QUALITY BRANDS®, RENUNCIA ESPECÍFICAMENTE A CUALQUIER GARANTÍA IMPLÍCITA DE COMERCIABILIDAD O ADECUACIÓN PARA UN PROPÓSITO EN PARTICULAR, SE LIMITA EN SU ÁMBITO Y DURACIÓN DE LOS TÉRMINOS ESTABLECIDOS AQUÍ. ALGUNOS ESTADOS NO PERMITEN LIMITAR LA DURACIÓN DE UNA GARANTÍA IMPLÍCITA. POR LO TANTO, LA LIMITACIÓN ANTERIOR PUEDE NO APLICARSE A USTED. ESTA GARANTÍA LE OTORGA DERECHOS LEGALES ESPECÍFICOS. USTED TAMBIÉN PUEDE TENER OTROS DERECHOS, QUE VARÍAN DE ESTADO A ESTADO.

MIENTRAS SE HACEN CADA INTENTO PARA ASEGURAR EL MAYOR GRADO DE PROTECCIÓN EN TODO EQUIPO, NO PODEMOS GARANTIZAR LA LIBERTAD DE LESIÓN. EL USUARIO ASUME TODO EL RIESGO DE LESIÓN POR USO. TODA LA MERCANCÍA ESTÁ VENDIDA EN ESTA CONDICIÓN, QUE NINGÚN REPRESENTANTE DE LAS MARCAS DE GLOBAL QUALITY BRANDS® PUEDE RENUNCIAR O CAMBIAR.

WARNING/ADVERTENCIA

1. Siempre consulte a un médico antes de comenzar cualquier programa de ejercicios.
2. Si experimenta algún dolor, desmayo o molestias inusuales durante el ejercicio, deténgase inmediatamente y consulte a su médico y/o llame a servicios médicos.
3. Asegúrese de que los pernos y tornillos estén apretados y en condiciones de funcionamiento antes de cada uso de este producto.
4. Este producto está para el uso casero de interior solamente - no para el gimnasio o el uso comercial.
5. No permita que los niños utilicen este producto.
6. Asegúrese de calentar durante un mínimo de 5-10 minutos antes de su entrenamiento, y enfriar después de hacer ejercicio.
7. Pruebe la estabilidad del marco de la puerta antes de usarla, para asegurar que no saldrá libre durante su ejercicio.
8. Nunca use este producto de ninguna manera que no sea consistente con el uso al que se destina.
9. Siempre ponga este producto con seguridad después de usarlo.
10. Nunca deje la barra de entrenamiento en una puerta o colgando de un umbral.
11. Nunca cierre o intente cerrar una puerta con la barra de entrenamiento en su lugar.



GQBrands.com

Fabricado por GQBrands
Teléfono# 866-498-5269
CustomerService@GQBrands.com
4401 Samuell Blvd, Ste 150
Mesquite, TX 75149