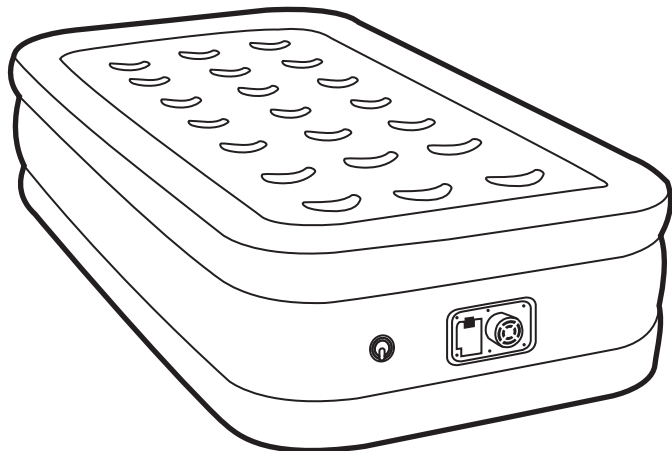


COLCHON INDIVIDUAL ELEVADO DREAM EASY

AirComfort

MANUAL DE INSTRUCCIONES - MODELO# 6201TRB



◆ Cuidados generales y Instrucciones de Mantenimiento:



No deje que el producto haga contacto con herramientas, animales domésticos, o objetos afilados.



No fume mientras uso del producto. Mantenga alejado de llamas.



Limpie el producto con jabón suave y agua.



Nunca despliegue o infle el producto en temperaturas frías.

◆ Importantes indicaciones de seguridad y advertencias del colchon

- No sobre infle de mas o desinfe de mas.

PRECAUCIÓN: Después de la inflación, el clima caliente hará que el aire se expanda. Debe liberar aire para evitar que el colchon se desinfe debido a la sobrepresión. Un cambio a clima frío hará que el aire se contraiga. Es posible que tenga que añadir aire para mantener la firmeza.

- Evite el uso en temperaturas extremas.

- Mantenga alejado de bordes afilados, clavos, o cualquier objetos afilados o puntiagudos.

- No se pare, camine, o salte en la cama. No permita que los niños jueguen o salten en la cama.

- Manténgase alejado de llamas abiertas y calentadores

- No fume en la cama.

- Esto no es un dispositivo salvavida. No utilice como una flotación o como un juguete de agua.

- No permita que los niños pequeños duerman en este colchón hasta que sean lo suficiente maduros para dormir en una cama para adultos. Los niños pequeños pueden asfixiarse, especialmente en el caso de deflación inesperada. Nunca deje a un niño solo o duerma en el mismo colchón con un niño pequeño.

- Llène sólo con aire frío. Nunca use un secador de pelo para inflar.

- Peso máximo: 350 Lbs / 158 Kgs totales.

◆ Configuración / Almacenamiento

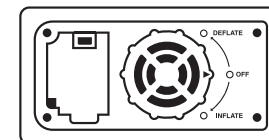
Inflación:

- 1) Revise sus alrededores para objetos puntiagudos en el suelo que puedan causar daños a la cama (clavos, tornillos, rocas afiladas, etc.)
- 2) Despliegue la cama y déjelo sobre el suelo.
- 3) Asegúrese de que la bomba está en la posición "OFF".
- 4) Conecte el cable de la bomba a una toma de corriente como se enseña la imagen.
- 5) Asegúrese de que las rejillas de entrada de aire estén libres de cualquier obstrucción.
- 6) Gire el mando de la bomba de las agujas del reloj a la posición "INFLATE" como se muestra en la imagen.
- 7) Cuando el colchón de aire llega a la firmeza deseada, gire el mando de la bomba de nuevo a la posición "OFF" como se muestra en la imagen.


NO INFLE DE MAS. INFLE HASTA QUE LAS ARRUGAS CASI SE HAYAN IDO, Y EL COLCHÓN ESTE FIRME.

Desinflar:

- 1) Conecte el cable de la bomba a una toma de corriente.
- 2) Gire la perilla de la bomba hacia la izquierda más allá de la "OFF" a "DEFLATE"
- 3) Permita que la cama se desinfe totalmente, y luego gire la perilla a la posición "OFF".
- 4) Desconecte el cable de la bomba de la toma y colóquelo en el bolsillo de almacenaje y cierre la puerta.
- 5) Doble la cama y coloque en la bolsa de transporte.



↑ ABRA LA TAPA



EXENCIÓN DE RESPONSABILIDAD:

GRAN CUIDADO Y ATENCIÓN SE HA TOMADO PARA GARANTIZAR LA CALIDAD DE ESTE PRODUCTO. NO SOMOS RESPONSABLES POR ACCIONES QUE PUEDEN RESULTAR EN LESIONES, MUERTE, DAÑOS A LA PROPIEDAD, O PÉRDIDA DE INGRESOS.

GARANTÍA LIMITADA:

ESTA CAMA DE AIRE SE GARANTIZA DE SER LIBRE DE DEFECTOS DE MATERIALES Y MANO DE OBRA EN EL MOMENTO DE LA COMPRA. CUALQUIER DAÑO QUE OCURRA DESPUÉS DE LA COMPRA COMO CONSECUENCIA DEL USO NORMAL (DESGASTES O PERFORACIONES) NO ESTÁ CUBIERTO POR ESTA GARANTÍA Y ES RESPONSABILIDAD EXCLUSIVA DEL CLIENTE.

INFLADO CON VALVULA DE LLENADO DE EMERGENCIA:

EN EL CASO DE UN FALLO DE LA BOMBA INCORPORADA, ESTA CAMA ESTÁ EQUIPADA CON UNA VÁLVULA DE INFLACIÓN SECUNDARIA. EXTIENDA PEQUEÑA VÁLVULA FUERA DE UN LADO DE LA CAMA. ABRA TAPA DE LA VÁLVULA Y LLENE LA CAMA CON BOMBA EXTERNA (NO INCLUIDA). NO USE UNA BOMBA DE ALTA PRESIÓN. SE RECOMIENDA UNA BOMBA MANUAL- UNA BOMBA DE PIE O BOMBA DE BICICLETA CON ADAPTADOR. CIERRE LA TAPA DE LA VÁLVULA Y LA VÁLVULA DE PRESIÓN DE REGRESO A LA CAMA CUANDO HAYA TERMINADO. NO INFLE DEMASIADO.

⚠ ADVERTENCIA



0-15 Meses

RIESGO DE ASFIXIA:

BEBÉS SE HAN ASFIXIADO EN COLCHONES INFLABLES. NUNCA COLOQUE A UN BEBÉ DE 15 MESES O MÁS JOVEN A DORMIR EN UN COLCHÓN INFLABLE. CUANDO ES UTILIZADO POR NIÑOS MAYORES DE 15 MESES DE EDAD: PROPORCIONAR AL MENOS UN ESPACIO ENTRE EL COLCHÓN Y LAS PAREDES, ARMARIOS U OTROS OBJETOS VERTICALES PARA EVITAR EL ATRAPAMIENTO. SIEMPRE MANTENGA COLCHÓN TOTALMENTE INFLADO CUANDO ESTE EN USO.